

TISCHFÜSSE



Modell 1465

TISCHFÜSSE MIT STUMMELZARGE

Keilzapfen
Keilzinkung
Schichtholz

TISCHFÜSSE MIT METALLADAPTER

gesteckt & geschraubt
gesteckt
Bajonettverschluss

TISCHFÜSSE MIT METALLPLATTE

bündig in
Tischplatte
montiert

TISCHFÜSSE MIT STUMMELZARGE

sichtbare Keilzapfenverbindung



1425
quadratisch



1426
quadr.-konisch



1427
innen abgeschrägt

Keilzinkung



Keilzinkung



1421



- 1420 rund
- 1421 halbrund
- 1422 quadratisch
- 1423 fünfeckig
- 1424 sechseckig

Schichtholzfüße



1410
rechteckig



1411
L-förmig

TISCHFÜSSE MIT METALLADAPTER

Metalladapter gesteckt & geschraubt



1430
rund



1431
rund-konisch



1435
quadratisch



1436
quadr.-konisch



1437
innen abgeschrägt


Metalladapter geschraubt



1440
rund



1441
rund-konisch



1449
rund-metall

Bajonettverschluss



1450




1450
rund



1451
rund-konisch

TISCHFÜSSE MIT METALLPLATTE

bündig in der Tischplatte montiert



1460
rund



1461
rund-konisch



1465
quadratisch




1466
quadr.-konisch



1467
innen abgeschrägt

Schutzhülsen



Kunststoff



Metall

WITTMANN GMBH

A 4644 SCHARNSTEIN MÜHLDORF 4 T 0043 7615 2291

buero@wittmann-gmbh.at www.wittmann-gmbh.at